

# Hướng dẫn scan và nộp bài làm trên hệ thống LMS

## 1. Hướng dẫn scan bài làm

Trong phần này, các em được hướng dẫn chụp hình file bài làm và chuyển các file này thành 01 file .pdf duy nhất bằng smartphone

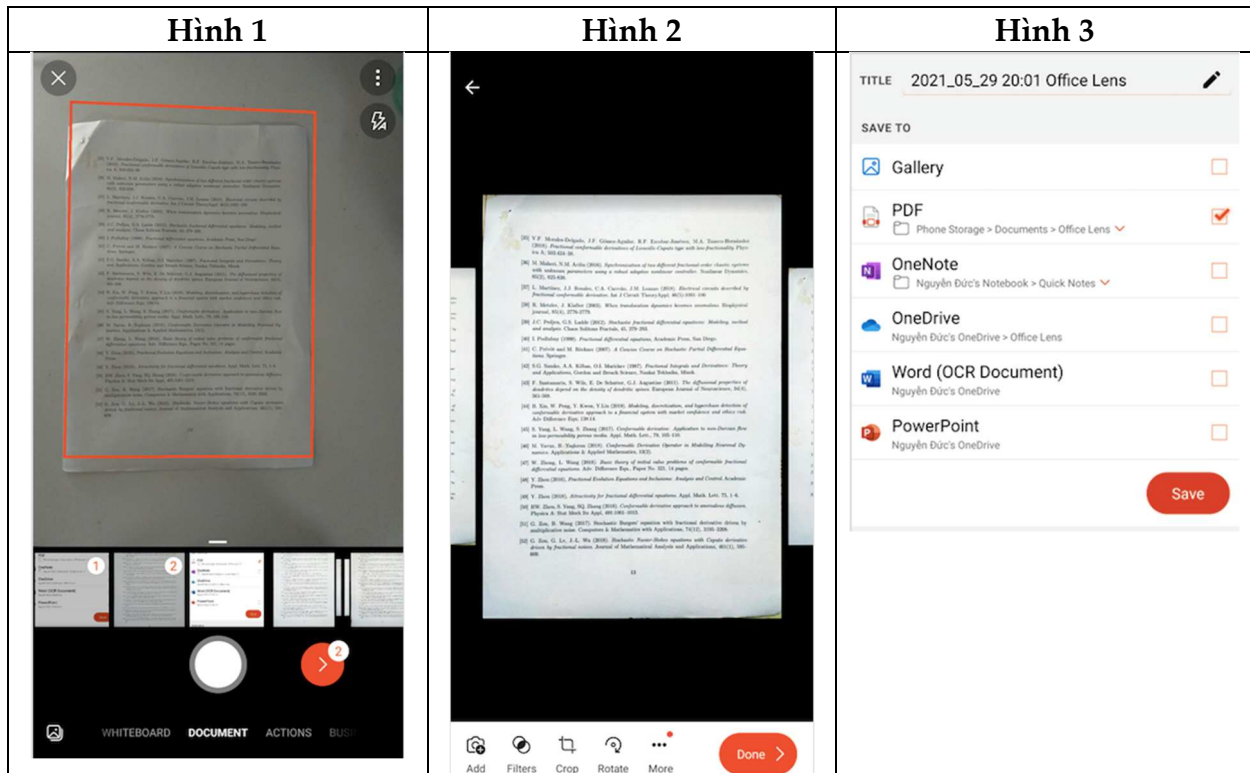
**Bước 1.** Tải phần mềm Microsoft lens;

**Bước 2. Chụp các tờ bài làm:** Các em canh làm sao khung màu đỏ bao quanh 4 góc của tờ giấy (**Hình 1**), sau đó “chụp” lần lượt tất cả các tờ bài làm (các em chọn nơi đủ sáng để hình chụp được rõ);

**Bước 3. Ghép file đã chụp thành 1 file pdf:** Các em chọn các file đã chụp theo đúng thứ tự bài làm trên các tờ A4 và sau đó nhấn nút đỏ (**Hình 1**);

**Bước 4.** Các em kiểm tra các file ảnh đã đúng thứ tự mong muốn chưa bằng cách vuốt sang trái/phải. Nếu thứ tự các file ảnh đã được như mong muốn, các em nhấn Done để sang bước tiếp theo(**Hình 2**);

**Bước 5.** Các em chọn **PDF** và đổi tên file có cấu trúc “**STT\_mssv\_Tên đầy đủ viết liền không dấu**” sau đó save lại (**Hình 3**). Lưu ý STT là số thứ tự trong danh sách dự thi, các em lấy 2 chữ số (chẳng hạn 5 ghi thành **05**).



## 2. Nộp bài làm

Sau khi đã hoàn thành bài làm của mình, sinh viên tiến hành nộp bài:

**Bước 1.** Chọn lớp học phần Toán cần nộp bài làm, chọn bài kiểm tra cần nộp bài. Trong phần **Submission status** các em chọn **Thêm bài nộp**

**Submission status**

Submission status	Không làm lại
Grading status	<b>Not graded</b>
Hạn chót	Wednesday, 23 June 2021, 5:00 PM
Time remaining	24 ngày 19 giờ
Last modified	-
Submission comments	<a href="#">▶ Bình luận (0)</a>


[Thêm bài nộp](#)

**Bước 2.** Tải file .pdf đã chuẩn bị lên hệ thống và chọn “Lưu những thay đổi”

File submissions Kích cỡ tối đa đối với các tập tin mới: 10MB, đính kèm tối đa: 1

[Tải lên](#) [Xóa](#) [Thay đổi](#)

**Tập tin**




20041501\_tr...

Accepted file types:  
Tài liệu PDF .pdf

[Lưu những thay đổi](#) [Hủy bỏ](#)

Tiếp theo các em chọn “Gửi bài”

Time remaining	24 ngày 19 giờ
Last modified	Saturday, 29 May 2021, 9:48 PM
File submissions	 20041501_tranvanhoang.pdf 29 May 2021, 9:48 PM
Submission comments	<a href="#">▶ Bình luận (0)</a>

[Sửa bài nộp](#) [Remove submission](#)

You can still make changes to your submission.

[Gửi bài](#)

Xác nhận gửi bài như hình bên dưới:

### Confirm submission

This submission is my own work, except where I have acknowledged the use of the works of other people.


Bạn có chắc bạn muốn nộp bài để chấm điểm? Bạn sẽ không thể chỉnh sửa sau khi nộp bài.

Tiếp tục


Hủy bỏ

Khi nộp bài thành công, các em có bảng xác nhận thông tin nộp bài (phải có chữ **Submitted for grading**) như sau

---

 De bai tap lon.pdf 29 May 2021, 9:28 PM

### Submission status

Số lần làm	Đây là lần làm 1
Submission status	Submitted for grading
Grading status	Not graded
Hạn chót	Wednesday, 23 June 2021, 5:00 PM
Time remaining	24 ngày 19 giờ
Last modified	Saturday, 29 May 2021, 9:52 PM
File submissions	 20041501_tranvanhoang.pdf 29 May 2021, 9:48 PM